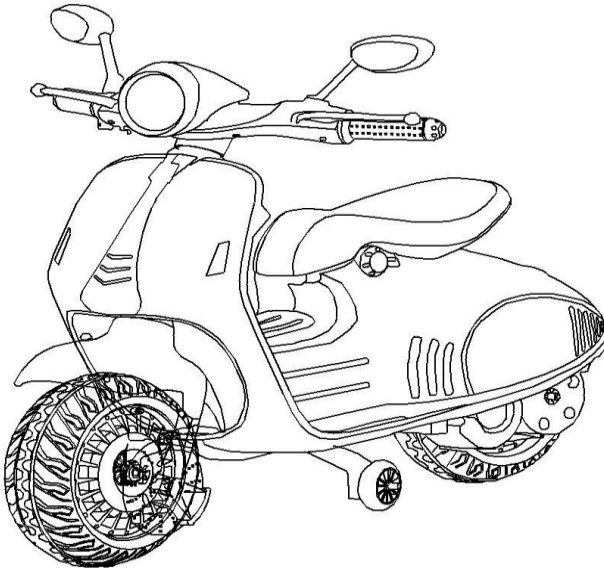


Uputstvo za upotrebu – Motor za decu na baterije

- Scooter model za decu
- Papucica za gas
- Radio



Montiranje vrsi iskljucivo odrasla osoba

- Slike su ilustrativnog karaktera
- Procitajte uputstvo i zadržite ga.
- Pre prvog koriscenja potrebno je puniti bateriju 12h.
- Za sva eventualne nedoumice, procitajte Korisnicko uputstvo za vozila (www.aristom.rs), i pridrzavajte se uputstva koja su data u vezi sa baterijom i koja se ticu bezbednosti malih vozaca. Ukoliko niste uspeli da namontirate auto, kontaktirajte nas na servis@aristom.rs ili na 060/552-4120 ili 018/222-744. Hvala!

Prikazane slike odgovaraju poslednjim fazama u proizvodnji. Međutim, zbog situacije na trzistu koja se stalno menja, stvarno isporučena roba može neznatno odstupati od slika što se tiče njenog dizajna i boje. Eventualna odstupanja ne uticu na kvalitet proizvoda.



Pazljivo procitajte ovo uputstvo pre nego što namontirate motor.

Sacuvajte uputstvo za montiranje i upotrebu.

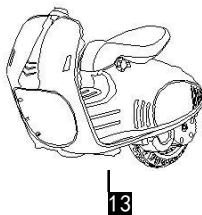
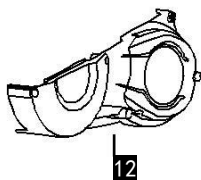
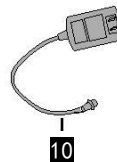
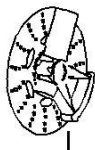
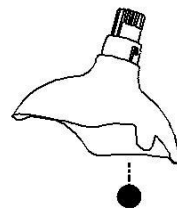
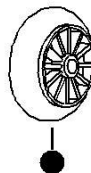
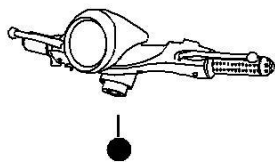
Video montaza na www.aristom.rs, sifra modela 109

Specifikacija

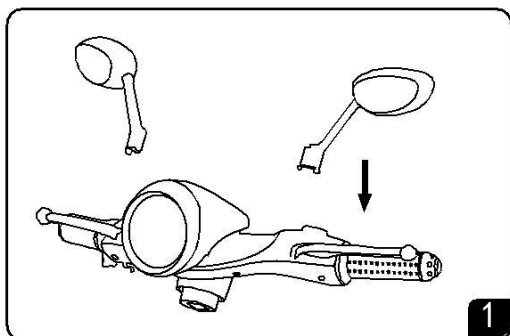
Sifra	Specifikacija
Baterija i osigurac	Baterija (6V4AH, 6V7AH, 12V7A) Osigurac: 10A/15A
Motor	Jedan motor 6V/12V
Za uzrast	37 – 96 meseci
Maksimalno opterecenje	20kg
Dimenzije	1050*640*730mm
Brzina	3-4KM/H one motor
Efektivna voznja	1-2 h/ puniti od 8h do 12h
Punjac	Izlaz DC6V/12V

Proizvod nije za profesionalnu upotrebu.

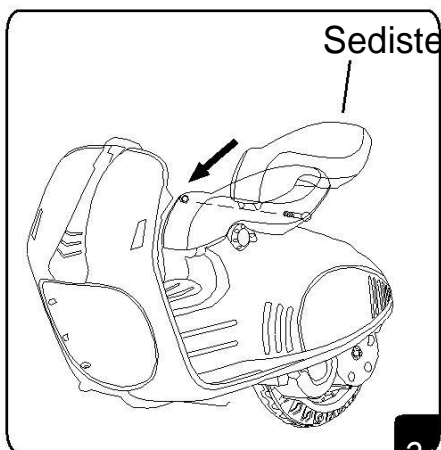
Delovi



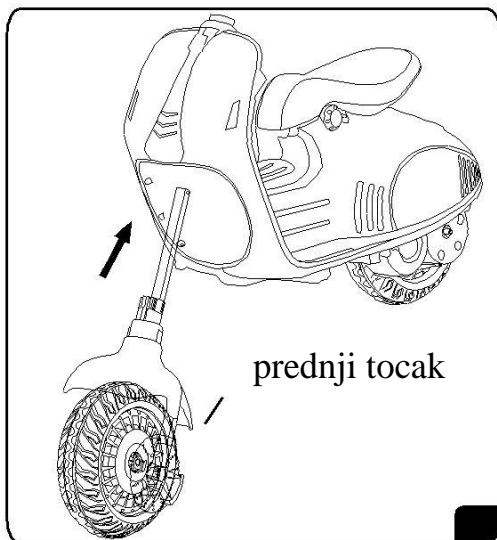
Redni broj	IME	Kolicina	Broj	Naziv dela	Kolicina	Broj	IME	Kolicina
1	Uputstvo	1	6	Disk	1	11	Tocak	1
2	Upravljac	1	7	Prednja viljuska	1	12	Zastita za motor	1
3	Retrovizori	2	8	Tocak	1	13	Karoseriya	1
4	Mali tockovi	2	9	Reduktor	1	14	Matice	1
5	Blatobran	1	10	Punjac	1	15	Igla, splenta	1



Slika 1, postavite retrovizore

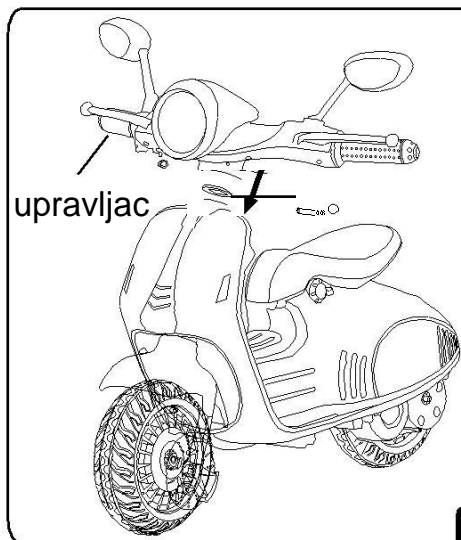


Postavite sediste kao na slici, ucvrstite ga srafom,,zatim lagano pritisnite nanize, dok se ne cuje "klik"da se dobro uklopi. Povlacenjem rucice sediste se otvara.

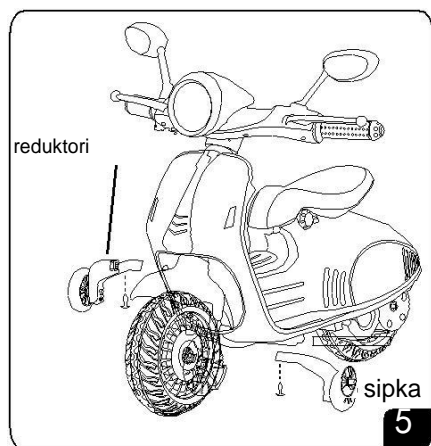


Postavite prednji tocak, slika levo

Montiranje

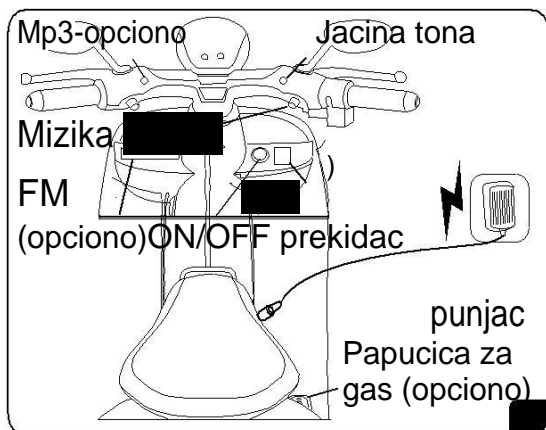


Postavite upravljac i zasrafite

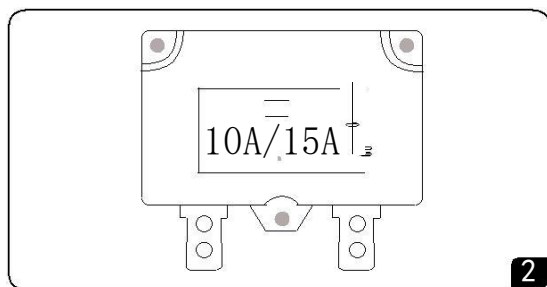


Ubacite metalnu sipku tako da prodje kroz oba reduktora

Zasrafite



- Isprobajte sve dostupne funkcije na motoru.
- Pre upotrebe , obavezno proverite motor.
- Baterija je ispod sedista.
- Motor je van domasaj dece dok punite bateriju.



- Osigurac moze "izbaciti" ukoliko dodje do preopterećenja motora.
- Motor je za jednog vozaca.
- Motor ne koristiti za vucu drugih igracaka ili prikolice.

- Proverite da li su svi plasticni delovi u ispravnom stanju.
- Povremeno podmazite tockove uljem.
- Parkirajte vozilo u zatvorenom prostoru ili ga prekrijte ceradom ako je vreme vlažno ili kisovito..
- Držite vozilo dalje od izvora toplote jer se plasticni delovi mogu istopiti.
- Napunite bateriju posle svakog koriscenja.Samo odrasla osoba puni bateriju.Kada vozilo duze vreme ne koristite, potrebno je puniti bateriju povremeno, preporuka je najmanje jednom mesecno.
- Nemojte prati vozilo crevom.Nemojte prati vozilo sapunom i vodom.Ne vozite po snegu ili po kisi.Voda moze osetiti motor, elektricni sistem i bateriju.
- Odrzavajte vozilo mekom i suvom krpom.Za sjaj plasticnih delova koristite sredstvo za poliranje namestaja.Nemojte koristiti vosak ili abrazivna sredstva.
- Ne vozite auto po blatu, pesku ili sljunku.Moze se osetiti motor, el.sistem i tockovi.
- Kada se ne koristi, vozilo treba biti iskljuceno.Iskljucite prekidac za napajanje i iskopcajte bateriju.

